



**PERJANJIAN KINERJA TAHUN 2024  
BALAI POM DI KENDARI  
BADAN PENGAWAS OBAT DAN MAKANAN**

Dalam rangka mewujudkan manajemen pemerintahan yang efektif, transparan, dan akuntabel serta berorientasi pada hasil, kami yang bertanda tangan di bawah ini:

Nama : Riyanto, S.Farm, Apt., M.Sc

Jabatan : Kepala Balai Pengawas Obat dan Makanan di Kendari

Selanjutnya disebut Pihak Pertama

Nama : Dr. Dra. L. Rizka Andalusia, Apt., M.Pharm., MARS

Jabatan : Plt. Kepala Badan Pengawas Obat dan Makanan

Selaku atasan langsung pihak pertama, selanjutnya disebut Pihak Kedua


Pihak Pertama berjanji akan mewujudkan target kinerja yang seharusnya sesuai lampiran perjanjian ini, dalam rangka mencapai target kinerja jangka menengah seperti yang telah ditetapkan dalam dokumen perencanaan.

Keberhasilan dan kegagalan pencapaian target kinerja tersebut menjadi tanggung jawab kami.

Pihak Kedua akan melakukan supervisi yang diperlukan serta akan melakukan evaluasi terhadap capaian kinerja dari perjanjian ini dan mengambil tindakan yang diperlukan dalam rangka pemberian penghargaan dan sanksi.

Kendari, 22 December 2023

Pihak Pertama  
Kepala Balai Pengawas Obat dan Makanan  
di Kendari

  
Riyanto, S.Farm, Apt., M.Sc

Pihak Kedua  
Plt. Kepala Badan Pengawas Obat dan  
Makanan

  
Dr. Dra. L. Rizka Andalusia, Apt.,  
M.Pharm., MARS

**PERJANJIAN KINERJA TAHUN 2024  
BALAI POM DI KENDARI**

NO.	SASARAN KEGIATAN	INDIKATOR KINERJA KEGIATAN	TARGET
1.	01 - Terwujudnya Obat dan Makanan yang memenuhi syarat di masing-masing wilayah kerja UPT	01 - Persentase Obat yang memenuhi syarat	99.1 %
		02 - Persentase Makanan yang memenuhi syarat	93.2 %
		03 - Persentase Obat yang aman dan bermutu berdasarkan hasil pengawasan	98.9 %
		04 - Persentase Makanan yang aman dan bermutu berdasarkan hasil pengawasan	90 %
		05 - Persentase pangan fortifikasi yang memenuhi syarat	80 %
2.	02 - Meningkatnya efektivitas pemeriksaan sarana obat dan makanan serta pelayanan publik di masing masing wilayah kerja UPT	01 - Persentase keputusan/rekomendasi hasil inspeksi sarana produksi dan distribusi yang dilaksanakan	98.4 %
		02 - Persentase keputusan/rekomendasi hasil inspeksi yang ditindaklanjuti oleh pemangku kepentingan	80 %
		03 - Persentase keputusan penilaian sertifikasi yang diselesaikan tepat waktu	99.8 %
		04 - Persentase sarana produksi Obat dan Makanan yang memenuhi ketentuan	70 %
		05 - Persentase sarana distribusi Obat dan Makanan yang memenuhi ketentuan	68.7 %
		06 - Indeks Pelayanan Publik	4.6
		07 - Persentase UMKM yang memenuhi standar produksi pangan olahan dan/atau pembuatan Obat Tradisional dan Kosmetik yang baik	100 %
		08 - Persentase Keterlibatan UPT dalam Program Sediaan Farmasi Makanan Minuman Serta Program Pemberdayaan Masyarakat Bidang Kesehatan di Provinsi/Kabupaten/Kota	95 %
3.	03 - Meningkatnya efektivitas komunikasi, informasi, edukasi Obat dan Makanan di masing-masing wilayah kerja UPT	01 - Tingkat Efektifitas KIE Obat dan Makanan	98.7 %
		02 - Jumlah sekolah dengan Pangan Jajanan Anak Sekolah (PJAS) Aman	106 (100%)
		03 - Jumlah desa pangan aman	32 (100%)
		04 - Jumlah pasar pangan aman berbasis	15


NO.	SASARAN KEGIATAN	INDIKATOR KINERJA KEGIATAN	TARGET
		komunitas	(100%)
4.	04 - Meningkatnya efektivitas pemeriksaan produk dan pengujian Obat dan Makanan di masing –masing wilayah kerja UPT	01 - Persentase sampel Obat yang diperiksa dan diuji sesuai standar 02 - Persentase sampel makanan yang diperiksa dan diuji sesuai standar	100 % 100 %
5.	05 - Meningkatnya efektivitas penindakan kejahatan Obat dan Makanan di masing-masing wilayah kerja UPT	01 - Persentase keberhasilan penindakan kejahatan di bidang Obat dan Makanan	100 %
6.	06 - Menguatnya laboratorium, pengelolaan data dan informasi pengawasan Obat dan Makanan	01 - Persentase pemenuhan laboratorium pengujian Obat dan Makanan sesuai standar GLP 02 - Indeks pengelolaan data dan informasi UPT yang optimal	86 % 3
7.	07 - Meningkatnya kesadaran masyarakat terhadap keamanan dan mutu Obat dan Makanan	01 - Indeks kesadaran masyarakat (awareness index) terhadap Obat dan Makanan aman dan bermutu	84
8.	08 - Meningkatnya kepuasan pelaku usaha dan masyarakat terhadap kinerja pengawasan Obat dan Makanan	01 - Indeks kepuasan pelaku usaha terhadap pemberian bimbingan dan pembinaan pengawasan Obat dan Makanan 02 - Indeks kepuasan masyarakat atas kinerja pengawasan Obat dan Makanan 03 - Indeks Kepuasan Masyarakat terhadap Layanan Publik UPT	96.4 80.7 95.75
9.	09 - Terwujudnya tata kelola pemerintahan UPT yang optimal	02 - Indeks RB UPT 03 - Nilai AKIP UPT 05 - Nilai Pengelolaan Kearsipan	91.82 82.26 95.26 %
10.	10 - Terwujudnya SDM UPT yang berkinerja optimal	01 - Indeks Profesionalitas ASN UPT	90.74
11.	11 - Terkelolanya Keuangan UPT secara Akuntabel	01 - Nilai Kinerja Anggaran UPT 02 - Nilai Kualitas Pengelolaan Barang dan Jasa 03 - Nilai Pengelolaan Barang Milik Negara 04 - Presentase Realisasi Penggunaan Produk dalam Negeri	94 76.62 61 60

Alokasi anggaran tahun 2024 sebesar Rp. 26,593,219,000 (Dua Puluh Enam Miliar Lima Ratus Sembilan Puluh Tiga Juta Dua Ratus Sembilan Belas Ribu Rupiah)

NO.	KEGIATAN	ANGGARAN
1.	DR.3165 - Pengawasan Obat dan Makanan di Seluruh Indonesia	12,124,526,000
2.	WA.6384 - Pengelolaan Sarana dan Prasarana BPOM	14,468,693,000


Kendari, 22 December 2023

Pihak Pertama  
Kepala Balai Pengawas Obat dan Makanan  
di Kendari



Riyanto, S.Farm, Apt., M.Sc

Pihak Kedua  
Plt. Kepala Badan Pengawas Obat dan  
Makanan



Dr. Dra. L. Rizka Andalusia, Apt.,  
M.Pharm., MARS